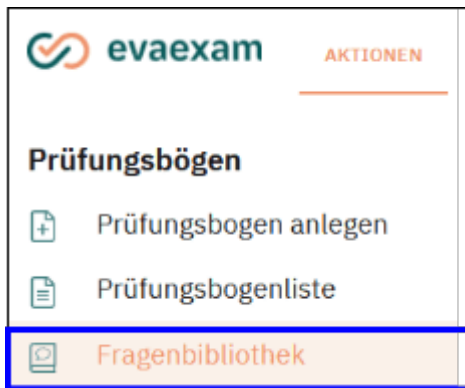



Fragenbibliothek erstellen

In EvaExam können Sie Ihre Prüfungsfragen direkt in einem Prüfungsbogen erstellen oder in einer Fragenbibliothek. Diese finden Sie auf der Startseite am linken Rand.



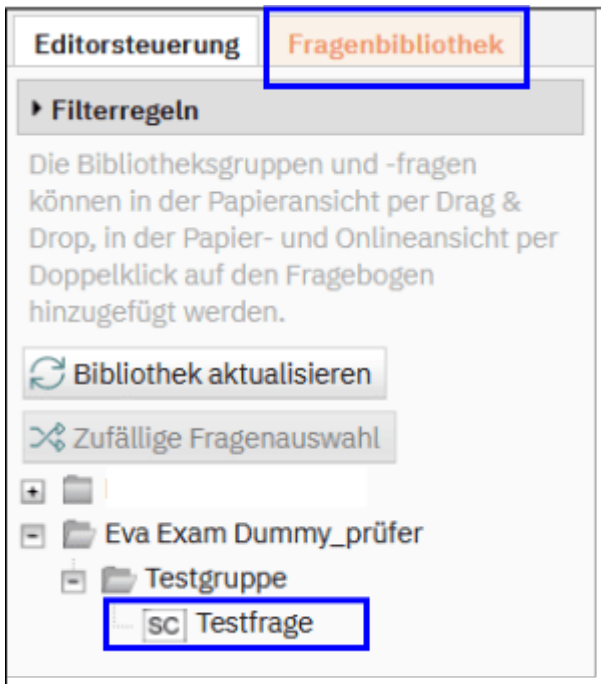
Wählen Sie den Ordner mit Ihrem Namen aus. Nun können Sie rechts unter Aktionen eine Neue Gruppe hinzufügen. Diese ist notwendig, um Fragen zu erstellen und zu organisieren. Eine Gruppe kann anschließend bearbeitet, gelöscht, kopiert und geteilt werden.



Anschließend kann nach Anklicken der Gruppe eine Neue Frage erstellt werden (siehe Anleitung Fragebogen erstellen). Nach Erstellung kann auch eine Frage bearbeitet, gelöscht, kopiert und eine Item-Analyse durchgeführt werden.



Die Verwendung von den in der Bibliothek erstellten Fragen in einem Prüfungsbogen erfolgt über den entsprechenden Reiter am linken Rand. Hier ist auch eine zufällige Fragenauswahl auswählbar. (siehe Anleitung Prüfungsbogen erstellen)



Eine aus der Fragenbibliothek eingebettete Frage kann im Prüfungsbogen nicht bearbeitet werden.

Fragen aus Moodle können leider nicht importiert werden!

Version #6

Erstellt: 30 Januar 2024 13:17:00 von Martin Karl

Zuletzt aktualisiert: 3 Juni 2024 11:34:47 von Steffi