

Eine Seite oder Sammlung zur Prüfung vorlegen

Möglichkeit A

1. Begeben Sie sich in die Gruppe, in der Sie eine Seite/Sammlung zur Prüfung vorlegen möchten. Ihre Gruppen finden Sie auf dem **Dashboard** unter **Meine Gruppen** oder im **Hauptmenü** unter dem Punkt **Mitmachen** und **Gruppen**.
2. Auf der Startseite der Gruppe finden Sie den Abschnitt **Eine Seite oder Sammlung für diese Gruppe einreichen** bzw. **Submit a portfolio to this group**.
3. Wählen Sie im aufklappbaren Dropdown-Menü die Seite oder Sammlung aus, die Sie zur Prüfung vorlegen möchten und klicken Sie danach auf **Absenden**.

Submit a portfolio to this group:

Sie haben die Seite [Beispielsammlung Mahara-Schulung v.2](#); submitted at 4. November 2024 um 10:35 dieser Gruppe zur 4. November 2024 um 10:35 eingereicht

Zur Beurteilung einreichen

Beispielsammlung Mahara-Schulung v.2 ▾

Absenden

Sammlungen
Beispielsammlung Mahara-Schulung v.2

Seiten
Test1
Test Gruppenseite Kopie

Mitglieder

4. Bestätigen Sie im neuen Fenster mit , dass Sie die Seite oder Sammlung einreichen möchten.

'Beispielsammlung Mahara-Schulung v.2' der Gruppe 'Tutorial Gruppe' zur Beurteilung einreichen

If you submit 'Beispielsammlung Mahara-Schulung v.2' to 'Tutorial Gruppe', a copy will be made and submitted for assessment. You can continue editing your original portfolio. However, you will not be able to edit the submitted copy until it is released. Are you sure you want to submit your portfolio now?

[Nein](#)

5. Nachdem Sie Ihre Seite oder Sammlung zur Prüfung eingereicht haben, erscheint auf der Startseite der Gruppe die Info bzw. .

Tutorial Gruppe Mitglieder Foren Portfolios Blogs Freigeben Dateien Pläne

✓ 3 Seiten, 8 Blöcke, und 0 Artefakte von "Beispielsammlung Mahara-Schulung v.2" kopiert

✓ Portfolio submitted. You can [view your submission](#).

Über | Tutorial Gruppe

Mit dem Einreichen einer Seite/Sammlung wird eine Kopie derselben angelegt, welche den aktuellen Inhalt einfriert und der Gruppe übergeben wird. Sie können weitherhin unter an Ihren Inhalten arbeiten, beachten Sie aber, dass die eingereichte Seite/Sammlung dadurch nicht mehr geändert werden kann! Unter erhalten Sie einen Link zum eingereichten Portfolio.

6. Außerdem finden Sie unter dem Abschnitt eine Lister aller bisher eingereichten Seiten bzw. Sammlungen.

Submit a portfolio to this group:

Sie haben die Seite [Beispielsammlung Mahara-Schulung v.2; submitted at 4. November 2024 um 10:35](#) dieser Gruppe zur 4. November 2024 um 10:35 eingereicht

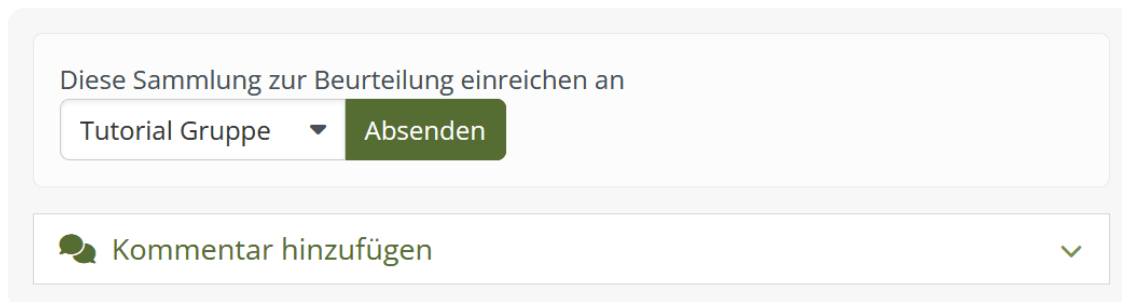
Sie haben die Seite [Beispielsammlung Mahara-Schulung v.2; submitted at 4. November 2024 um 10:41](#) dieser Gruppe zur 4. November 2024 um 10:41 eingereicht

Zur Beurteilung einreichen

Sie können ein Portfolio theoretisch beliebig oft einreichen. Dabei wird jeweils eine weitere Kopie des Inhaltes erzeugt und der Gruppe zur Bewertung übergeben. Bevor Sie eine Seite doppelt einreichen prüfen Sie ggf. ob Sie das Portfolio bereits im aktuellen Zustand eingereicht haben! Siehe [Engereichte Portfolios einsehen](#).

Möglichkeit B

1. Öffnen Sie Ihre **Portfolios** über das **Dashboard** oder **Hauptmenü**. Wählen Sie die gewünschte Seite oder Sammlung aus und öffnen Sie sie durch Klicken auf den Namen.
2. Am Ende der Seite finden Sie die Möglichkeit zur Einreichung. Wählen Sie im Dropdown-Menü die Gruppe aus, in die Sie Ihre Seite/Sammlung einreichen möchten und klicken Sie auf **Absenden**.



3. Bestätigen Sie im neuen Fenster mit **Ja**, dass Sie die Seite oder Sammlung einreichen möchten.

'Beispielsammlung Mahara-Schulung v.2' der Gruppe 'Tutorial Gruppe' zur Beurteilung einreichen

If you submit 'Beispielsammlung Mahara-Schulung v.2' to 'Tutorial Gruppe', a copy will be made and submitted for assessment. You can continue editing your original portfolio. However, you will not be able to edit the submitted copy until it is released. Are you sure you want to submit your portfolio now?

Ja [Nein](#)

4. Nachdem Sie Ihre Seite oder Sammlung zur Prüfung eingereicht haben, erscheint auf der Seite die Info **Sammlung eingereicht** bzw. **Portfolio submitted**.

Beispielseite Mahara-Schulung

von [Martin Karl Hoffmann](#)

✓ 3 Seiten, 8 Blöcke, und 0 Artefakte von "Beispielsammlung Mahara-Schulung v.2" kopiert

✓ Portfolio submitted. You can [view your submission](#).

Mit dem Einreichen einer Seite/Sammlung wird eine Kopie derselben angelegt, welche den aktuellen Inhalt einfriert und der Gruppe übergeben wird. Sie können weiterhin unter [Portfolios](#) an Ihren Inhalten arbeiten, beachten Sie aber, dass die eingereichte Seite/Sammlung dadurch nicht mehr geändert werden kann! Unter [view your submission](#) erhalten Sie einen Link zum eingereichten Portfolio.

Sie können ein Portfolio theoretisch beliebig oft einreichen. Dabei wird jeweils eine weitere Kopie des Inhaltes erzeugt und der Gruppe zur Bewertung übergeben. Bevor Sie eine Seite/Sammlung doppelt einreichen prüfen Sie ggf. ob Sie das Portfolio bereits im aktuellen Zustand eingereicht haben! Siehe [Eingereichte Portfolios einsehen](#).

Eingereichte Portfolios einsehen

1. Begeben Sie sich in die Gruppe in der Sie den Portfolio eingereicht haben. Ihre Gruppen finden Sie auf dem **Dashboard** unter [Meine Gruppen](#) oder im **Hauptmenü** unter dem Punkt [Mitmachen](#) und [Gruppen](#).
2. Sie unter dem Abschnitt [Eine Seite oder Sammlung für diese Gruppe einreichen](#) eine Liste aller bisher eingereichten Seiten bzw. Sammlungen, die noch nicht bewertet wurden.

Submit a portfolio to this group:

Sie haben die Seite [Beispielsammlung Mahara-Schulung v.2; submitted at 4. November 2024 um 10:35](#) dieser Gruppe zur 4. November 2024 um 10:35 eingereicht

Sie haben die Seite [Beispielsammlung Mahara-Schulung v.2; submitted at 4. November 2024 um 10:41](#) dieser Gruppe zur 4. November 2024 um 10:41 eingereicht

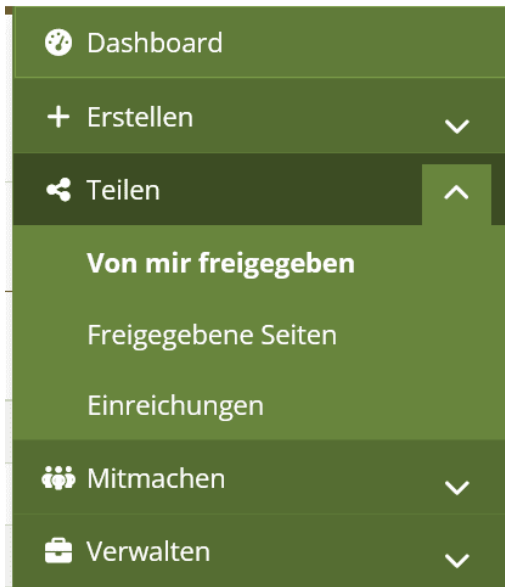
Zur Beurteilung einreichen

Beispielsammlung Mahara-Schulung v.2 ▼

Absenden

3. Mit den Link, welcher den Namen hinterlegt, können Sie die Portfolios im Zustand zum Zeitpunkt der Einreichung einsehen aber nicht mehr bearbeiten.

- Alternativ finden Sie Ihre eingereichten Portfolios unter **Von mir freigegeben**. Dort können Sie auch auf bereits bewertete Portfolios zugreifen.

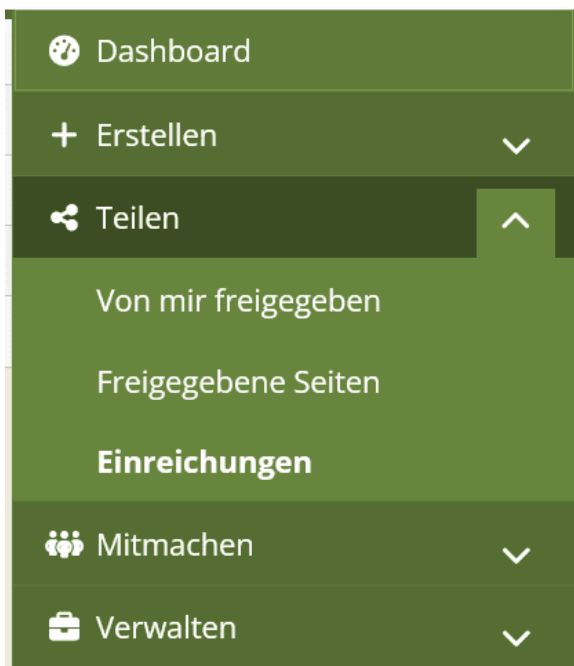


Sammlungen		Seiten			
SAMPLUNGSNAMEN		ZUGRIFFSLISTE	FREIGEBEN	GEHEIM URL	
Beispielsammlung Mahara-Schulung v.2				1	
Beispielsammlung Mahara-Schulung v.2; submitted at 4. November 2024 um 08:56					

Beachten Sie, dass eingereichte Portfolios auch weiterhin in Ihrer persönlichen Ansicht unter Ihren **Portfolios** über das [Dashboard](#) und das [Hauptmenü](#) einsehbar sind und dort auch bearbeitet werden können. Die Abgabe in der Gruppe verbleibt allerdings immer im Zustand zum Zeitpunkt der Einreichung. Um Änderungen zur Bewertung zu übergeben, müssen Sie das Portfolio ggf. neu einreichen!

Bewertungsstand einsehen

- Den Bewertungsstand Ihrer Einreichungen können Sie unter **Hauptmenü** und **Einreichungen** einsehen.



- In der Spalte **Ergebnis** wird durch die verschiedenen Symbole die Bewertung der Abgabe angezeigt (**Zu Überarbeiten** , **Bestanden** oder **Nicht bestanden**). Durch Klick auf das Pfeil-Symbol in der jeweiligen Spalte öffnen Sie die Details zur Bewertung.

GRUPPE	ROLLE	NAME	ERGEBNIS	STATUS
▼ Tutorial Gruppe	Autor/in	Martin f		Freigegeben
▲ Tutorial Gruppe	Autor/in	Martin f	✓	Freigegeben
PORTFOLIO Beispielsammlung Mahara-S..2024 um 10:41 DATUM 4. November 2024 um 10:41 AUFGABE BEWERTER Mahara Tutorial RÜCKMELDUNG Gute Arbeit! BEWERTUNG ★★★★★				
▼ Tutorial Gruppe	Autor/in	Martin f		Freigegeben
▼ Prüfungsgruppe	Autor/in	Martin f	✗	Freigegeben

Version #17

Erstellt: 27 Oktober 2023 11:09:54

Zuletzt aktualisiert: 4 November 2024 14:03:41 von Martin Karl