
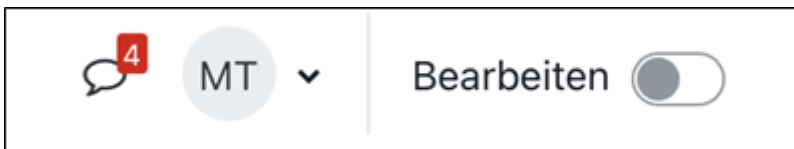


Accordion

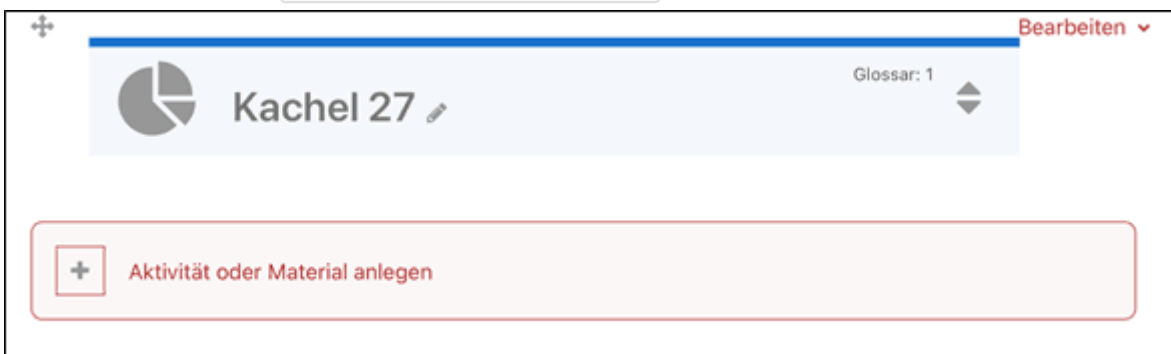
„Drag the Words“ ist eine klassische Zuordnungsübung, in der vorgegebene Wörter in einen Lückentext eingeordnet werden sollen. Mit dieser Übung können Sie das Textverständnis Ihrer Kursteilnehmer*innen fördern, Inhalte wiederholen sowie neues Vokabular oder Fachbegriffe einüben.

Aktivität hinzufügen

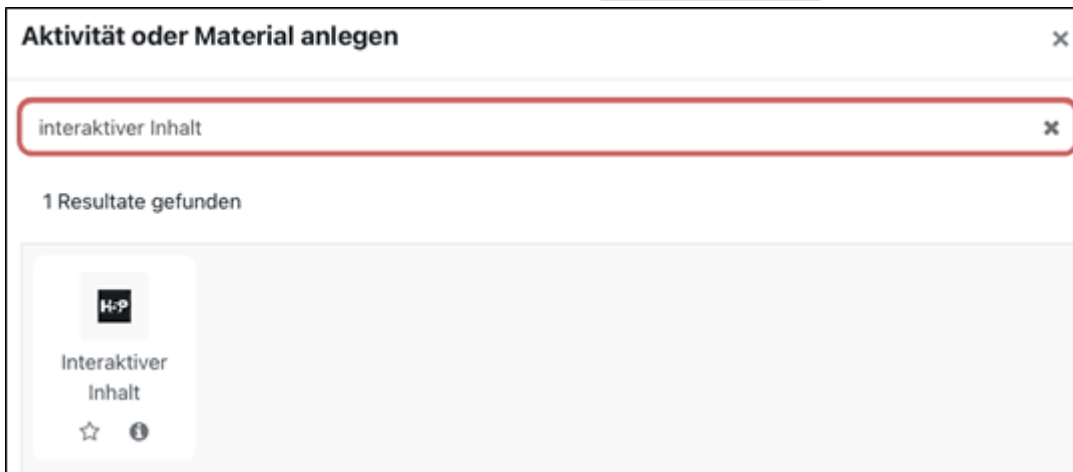
1. Um die H5P Aktivität „Drag the Words“ in Ihren Kurs zu integrieren, aktivieren Sie zunächst den Bearbeitungsmodus, indem Sie den Regler oben rechts bewegen und damit das Bearbeiten einschalten.



2. Scrollen Sie anschließend zu dem Abschnitt, in den Sie die Aktivität einbinden möchten und klicken Sie auf `Aktivität oder Material anlegen`.

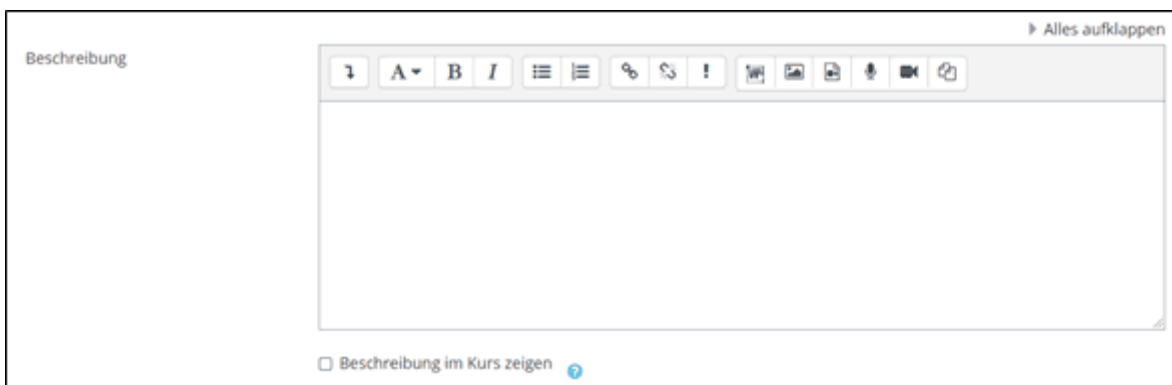


3. Ein neues Fenster öffnet sich. Wählen Sie **Interaktiver Inhalt** aus.

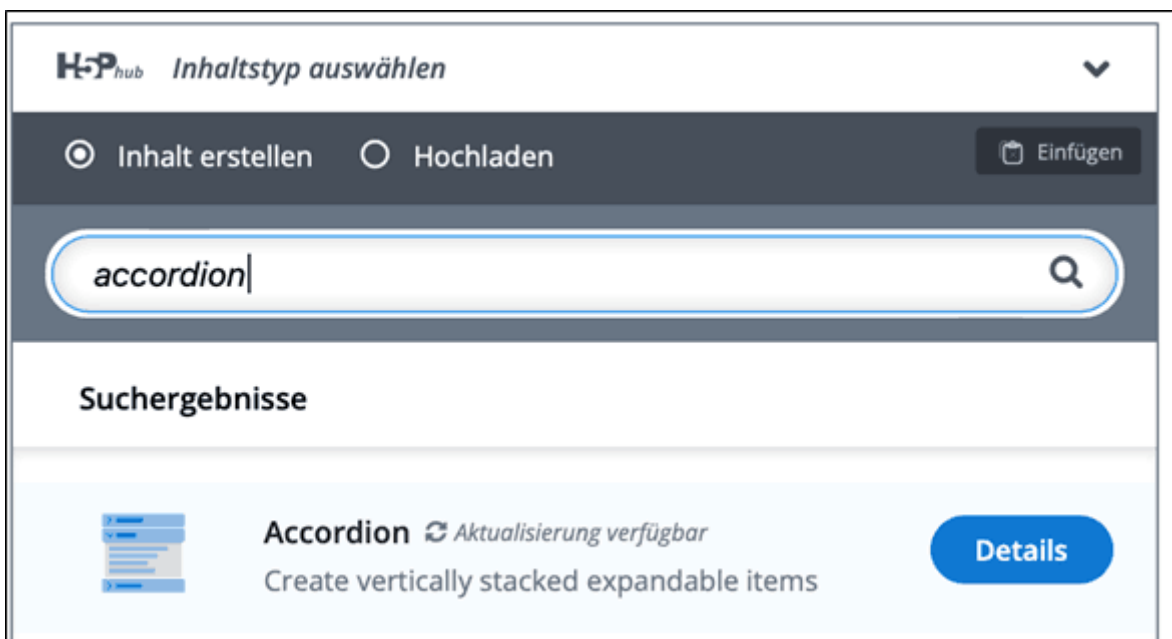


Einstellungen

1. Anschließend öffnet sich eine neue Übersicht. Sie haben die Möglichkeit, den Inhalt zu beschreiben.



2. Wählen Sie anschließend den Inhaltstypen aus, indem Sie **Accordion** in die Suchleiste eingeben.



6. Außerdem können Sie weitere Einstellungen zu Voraussetzungen, Aktivitätsabschluss und Kompetenzen festlegen. Nachdem Sie alle Einstellungen vorgenommen haben, klicken Sie auf **Speichern und anzeigen**.

Speichern und zum Kurs **Speichern und anzeigen** Abbrechen

7. Ihr Accordion erscheint wie folgt:

Übung Accordion

▼ **Kirschen**

Kirschen sind Früchte, die an Bäumen wachsen. Es gibt Süß- und Sauerkirschen.

> **Erdbeeren**

> **Äpfel**

↻ Wiederverwenden

<> Einbetten

Version #4

Erstellt: 29 August 2023 10:42:29 von Steffi

Zuletzt aktualisiert: 31 August 2023 07:44:45 von Daniel