

Kontoerstellung/Login im Fern- und Weiterbildungsmoodle

Das Fern- und Weiterbildungsmoodle der Universität Leipzig bietet eine Plattform, auf der Moodle-Kurse für universitätsfremde Personen zur Verfügung gestellt werden können. Im Unterschied zum normalen Moodle der Universität Leipzig kann hier jeder Internetnutzer einen Account anlegen und als Nutzer auf Kurse zugreifen. Diese Möglichkeit kann zum Beispiel für hochschulübergreifende Projekte genutzt werden. Für die Funktionen von Kursen im WB-Moodle richten Sie sich nach den normalen [Moodle-Anleitungen](#).

Sie erreichen das WB-Moodle unter: <https://wbmoodle.uni-leipzig.de/>

Login

Wählen Sie in der oberen Rechten Ecke der Website Login.



In der Folgenden Maske erhalten Sie verschiedene Login Möglichkeiten:

1. **Uni-Login** (nur für Angehörige der Universität Leipzig)
2. **DFN-AAI-Login** (für Angehörige einer Universität/Organisation im Verbund der DFN-AAI)
3. **Login** mit den zugehörigen Eigabefeldern **Anmeldename** und **Kennwort** (nur für bereits manuell registrierte Nutzer ohne Uni-Login, siehe unten Abschnitt Kontoerstellung)
4. **Anmelden als Gast** (Es kann durch Trainer:innen ein Gastzugang für einzelne Kurse ermöglicht werden.)



Neu auf dieser Webseite?

1

Mit vorhandenem Uni-Login anmelden:

Uni-Login

Wenn Sie keinen Account der **Universität Leipzig** (oder einer anderen Hochschule im Rahmen des DFN-AAI-Verbundes) nutzen können, müssen Sie sich einen Nutzerzugang für diese Website anlegen, um an den verschiedenen Kursen teilnehmen zu können. Für einige Kurse könnte zusätzlich ein Zugangsschlüssel notwendig sein.

Gehen Sie dazu bitte wie folgt vor:

1. Füllen Sie das Formular [Neuer Zugang](#) mit Ihren Angaben aus.
2. Sie erhalten umgehend eine Benachrichtigung an die von Ihnen angegebene E-Mail-Adresse.
3. Lesen Sie diese E-Mail genau und klicken Sie den darin enthaltenen Link an.
4. Ihr Zugang wird auf diese Weise bestätigt und Sie werden automatisch mit Ihren zuvor angegebenen Zugangsdaten auf der Startseite eingeloggt.
5. Jetzt wählen Sie bitte den Kurs aus, an dem Sie teilnehmen möchten.
6. Für einige Kurse ist ein Zugangsschlüssel notwendig. Benutzen Sie dazu bitte den Zugangsschlüssel, den Ihnen Ihre Trainer/in mitgeteilt hat. Mit diesem Zugangsschlüssel können Sie sich in den entsprechenden Kurs einschreiben.
7. Nun haben Sie einen Nutzerzugang zur Website. Zukünftig müssen Sie jedes Mal den bei Ihrer Registrierung gewählten Anmeldenamen und das Kennwort (im Login-Block auf dieser Seite) eingeben, um sich einzuloggen und Zugang zu den verschiedenen Kursen zu erhalten.

Passwort vergessen?

2

Mit vorhandenem Hochschullogin anmelden:

DFN-AAI-Login

Anmeldename

Kennwort

Login

[Kennwort vergessen?](#)

[Neues Konto anlegen](#)

3

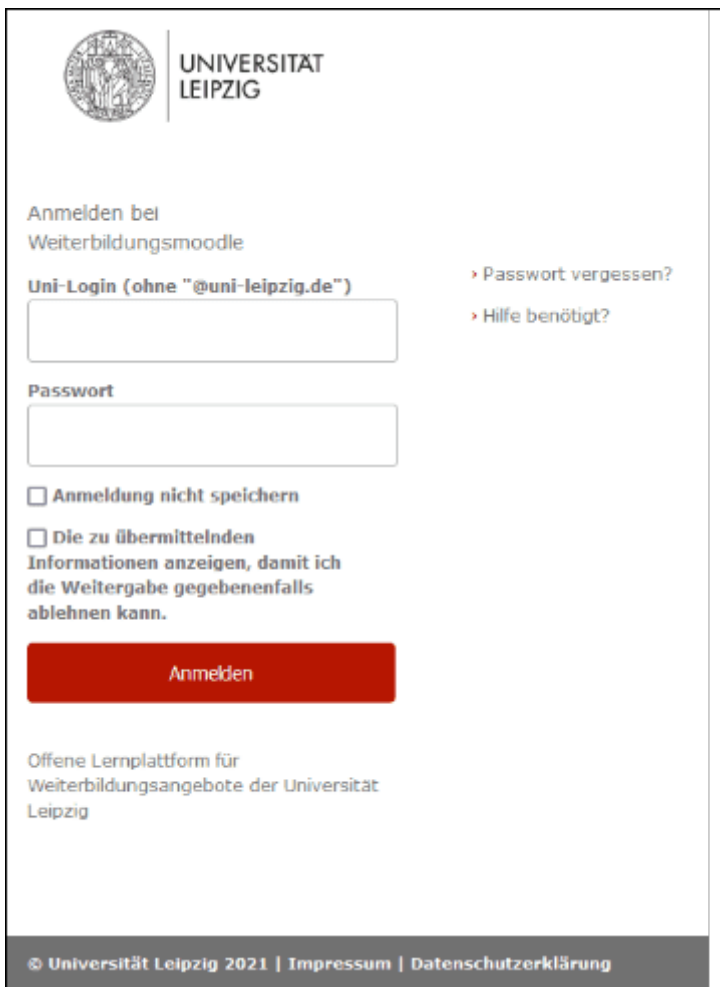
Kurse können für Gäste offen sein


[Anmelden als Gast](#)

4

Login für Universitätsangehörige (1)

Sie gelangen auf diesem Weg zur Üblichen Anmeldemaske der Uni-Leipzig, die Sie auch aus dem gewöhnlichen Moodle kennen. Geben Sie hier Ihren Uni-Login sowie Ihr Kennwort ein und bestätigen Sie mit Anmelden um sich im WB-Moodle einzuloggen.



 UNIVERSITÄT
LEIPZIG

Anmelden bei
Weiterbildungsmoodle

Uni-Login (ohne "@uni-leipzig.de")

[Passwort vergessen?](#)

[Hilfe benötigt?](#)

Passwort

☐ Anmeldung nicht speichern

☐ Die zu übermittelnden
Informationen anzeigen, damit ich
die Weitergabe gegebenenfalls
ablehnen kann.

Anmelden

Offene Lernplattform für
Weiterbildungsangebote der Universität
Leipzig

© Universität Leipzig 2021 | Impressum | Datenschutzerklärung

Alle im Identitätsmanagement registrierten Nutzer:innen der Universität Leipzig (sowohl Studierende, Lehrende, als auch andere Mitarbeiter) haben auf diesem Weg Zugang zum WB-Moodle. Eine gesonderte Registrierung ist nicht notwendig.

Die Nutzer werden im WB-Moodle erst nach ihrem ersten Login aktiviert. Nutzer:innen, die sich zuvor nie im WB-Moodle angemeldet haben, stehen dort nicht in der Nutzerverwaltung (zum Beispiel beim Hinzufügen zu einem Kurs) noch nicht zur Verfügung.

Login für angehörige anderer Hochschulen/Organisationen (2)

Auf diesem Weg gelangen Sie zur Login-Maske des DFN-AAI. Wählen Sie über das Dropdown-Menü die Institution der Sie angehören und bestätigen Sie mit **Auswählen**. Sie werden auf die Anmeldemaske Ihrer Institution weitergeleitet. Nach dem ersten Login werden Sie automatisiert bei WB-Moodle registriert und können sich in Zukunft weiterhin auf diesem Weg anmelden.

DFN-AAI

DFN
DEUTSCHE FERNKOMMUNIKATION

Organisation auswählen

Um auf den Dienst **Weiterbildungsmoodle** zuzugreifen, wählen oder suchen Sie bitte die Organisation, der Sie angehören.

Geben Sie den Namen der Organisation ein, der Sie angehören...

☐ Auswahl für die laufende Webbrowser Sitzung speichern.

☐ Auswahl permanent speichern und diesen Schritt von jetzt an überspringen.

DFN-AAI Impressum Datenschutz

Betrieben mit SWITCHway!

Login für manuell registrierte Nutzer (3)

Nutzen Sie die Eingabefelder **Anmeldename** und **Kennwort** und bestätigen Sie mit **Login**, wenn Sie einen manuell im WB-Moodle registrierten Account besitzen.

Anmeldename

Kennwort

Login

[Kennwort vergessen?](#)

Neues Konto anlegen

Um diesen zu erstellen beachten Sie den Abschnitt Kontoerstellung in dieser Anleitung.

Eine Anmeldung mit Ihrem Uni-Login ist auf diesem Wege nicht möglich, nutzen Sie die Anmeldung mit **Uni-Login** wenn Sie der Universität Leipzig angehören.

Anmelden als Gast (4)

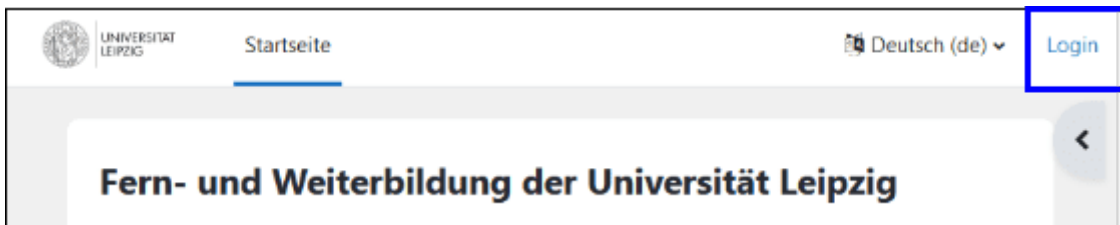
Wenn Sie auf der Login-Seite **Anmelden als Gast** wählen, gelangen Sie mit einem Gastzugang in das WB-Moodle. Eine Registrierung oder Login-Daten sind in diesem Fall nicht notwendig. Trainer:innen können einzelne Kurse für Gäste öffnen. Diese können anschließend ohne Registrierung auf den entsprechenden Kurs zugreifen, wenn Sie als Gast angemeldet sind. Sie erkennen in der Rechten oberen Ecke der Website wenn Sie als Gast angemeldet sind.



Kontoerstellung

Wenn Sie der Universität Leipzig oder einer am DFN-AAI-Verbund teilnehmenden Institution angehören nutzen Sie bitte den Uni-Login oder DFN-AAI-Login und erstellen kein gesondertes Konto im WB-Moodle.

Wenn Sie als externe:r Nutzer:in ein Konto im WB-Moodle anlegen möchten wählen Sie zunächst den Button [Login](#) in der rechten oberen Ecke.



Auf der Login-Seite finden Sie den Button Konto erstellen.



Neu auf dieser Webseite?

Mit vorhandenem Uni-Login anmelden:

Uni-Login

Wenn Sie keinen Account der Universität Leipzig (oder einer anderen Hochschule im Rahmen des DFN-AAI-Verbundes) nutzen können, müssen Sie sich einen Nutzerzugang für diese Website anlegen, um an den verschiedenen Kursen teilnehmen zu können. Für einige Kurse könnte zusätzlich ein Zugangsschlüssel notwendig sein.

Gehen Sie dazu bitte wie folgt vor:

1. Füllen Sie das Formular [Neuer Zugang](#) mit Ihren Angaben aus.
2. Sie erhalten umgehend eine Benachrichtigung an die von Ihnen angegebene E-Mail-Adresse.
3. Lesen Sie diese E-Mail genau und klicken Sie den darin enthaltenen Link an.
4. Ihr Zugang wird auf diese Weise bestätigt und Sie werden automatisch mit Ihren zuvor angegebenen Zugangsdaten auf der Startseite eingeloggt.
5. Jetzt wählen Sie bitte den Kurs aus, an dem Sie teilnehmen möchten.
6. Für einige Kurse ist ein Zugangsschlüssel notwendig. Benutzen Sie dazu bitte den Zugangsschlüssel, den Ihnen Ihre Trainer/in mitgeteilt hat. Mit diesem Zugangsschlüssel können Sie sich in den entsprechenden Kurs einschreiben.
7. Nun haben Sie einen Nutzerzugang zur Website. Zukünftig müssen Sie jedes Mal den bei Ihrer Registrierung gewählten Anmeldenamen und das Kennwort (im Login-Block auf dieser Seite) eingeben, um sich einzuloggen und Zugang zu den verschiedenen Kursen zu erhalten.

Passwort vergessen?

Mit vorhandenem Hochschullogin anmelden:

DFN-AAI-Login

Login

[Kennwort vergessen?](#)

[Neues Konto anlegen](#)

Anschließend lesen Sie bitte die [Datenschutzhinweise](#) und bestätigen Sie am Ende der Seite mit [Weiter](#).

Fern- und Weiterbildung der Universität Leipzig

Datenschutzhinweis

Richtlinie 1 von 2

Lesen Sie bitte unsere Regelungen zu "Datenschutzhinweis"

13. Die Datenschutzbeauftragten der Universität Leipzig

Sie können sich ferner jederzeit, auch vertraulich, an den Datenschutzbeauftragten der Universität Leipzig wenden.

Datenschutzbeauftragter der Universität Leipzig

Neues Augusteum
Augustusplatz 10
04109 Leipzig

Telefon: +49 341 97-30061
Telefax: +49 341 97-33399

[Zum Seitenanfang ▲](#)

Weiter

Lesen Sie weiterhin die [Nutzungsbedingungen](#) für das WB-Moodle der Universität Leipzig und bestätigen Sie am Ende der Seite mit [Weiter](#).

Fern- und Weiterbildung der Universität Leipzig

Nutzungsbedingungen

Richtlinie 2 von 2

Lesen Sie bitte unsere Regelungen zu "Nutzungsbedingungen"

Die folgenden Nutzungsbedingungen gelten für die Nutzung der zentralen Lernplattform Moodle der Universität Leipzig sowie für die separate Moodle-Instanz der Fern- und Weiterbildung. Zugriff und (Weiter-)Nutzung von Moodle werden Ihnen nur gewährt, wenn Sie diese Nutzungsbedingungen durch Auswahl des dafür vorgesehenen Zustimmungsfeldes anerkennen.

Erklärung

Ich habe die Nutzungsbedingungen sowie die Belehrungen und Informationen zur Verarbeitung von Daten in Moodle zur Kenntnis genommen. Ich erkenne diese als Nutzungsbedingungen an.

Mir ist bekannt, dass zur Teilnahme an Moodle wenige personenbezogene Pflichtangaben benötigt werden und Moodle im Rahmen von Lehr- und Prüfungsveranstaltungen eingesetzt werden kann. Daneben bin ich mit der Verarbeitung der weiteren, von mir im "persönlichen Profil" hinterlegten Daten und der von mir namentlich veröffentlichten Beiträge sowie mit der Nutzung der von mir in Moodle-Kursen bereitgestellten Dateien einverstanden. Mir ist bekannt, dass ich diese Einwilligung jederzeit mit einer E-Mail an das Team E-Learning widerrufen kann.

[Zum Seitenanfang ▲](#)

Weiter

Schließlich akzeptieren Sie beide Richtlinien durch anklicken der Checkboxes und bestätigen mit Weiter.

Sie müssen alle Teile der Richtlinie bestätigen, um fortzufahren.



Bestätigung

Bestätigen Sie bitte die folgenden Richtlinien

Datenschutzhinweis

Allgemeines zur Datenverarbeitung

Datenschutzerklärung für das Lernmanagementsystem „Weiterbildungsmoodle“ an der Universität Leipzig

Die Universität Leipzig stellt das Lernmanagementsystem (LMS) „Moodle“ bereit, um die Studierenden und Lehrenden beim Lernen, Lehren und Prüfen digital zu unterstützen. Durch die Nutzung von Moodle werden personenbezogene Daten erhoben und gespeichert. In unserer Datenschutzerklärung erläutern wir, wie Ihre Daten in Moodle verarbeitet werden, welche Rechte Sie haben und wer Ihre Ansprechpartner sind.

Sie finden den vollständigen Text hier: [Datenschutzhinweis](#)

☐ Ich bestätige "Datenschutzhinweis"

Nutzungsbedingungen

Die folgenden Nutzungsbedingungen gelten für die Nutzung der zentralen Lernplattform Moodle der Universität Leipzig sowie für die separate Moodle-Instanz der Fern- und Weiterbildung. Zugriff und (Weiter-)Nutzung von Moodle werden Ihnen nur gewährt, wenn Sie diese Nutzungsbedingungen durch Auswahl des dafür vorgesehenen Zustimmungsfeldes anerkennen.

Sie finden den vollständigen Text hier: [Nutzungsbedingungen](#)

☐ Ich bestätige "Nutzungsbedingungen"

notwendig

Weiter

Abbrechen

Anschließend gelangen Sie zur Eingabemaske Ihrer Nutzer:innendaten. Vergeben Sie einen Anmeldenamen und ein sicheres Kennwort für Ihren WB-Moodle-Login. Geben Sie Ihre E-Mail-Adresse für die Registrierung an, sowie Ihren Vornamen und Nachnamen für Ihr Profil. Sie können optional Stadt und Land angeben.

Neues Nutzerkonto

Anmeldename ⓘ

Kennwortregeln:

mindestens 8 Zeichen, 1 Ziffer(n), 1 Kleinbuchstabe(n), 1 Großbuchstabe(n), 1 Sonderzeichen, z.B. %, -, oder #

Kenwort

E-Mail-Adresse

E-Mail-Adresse (wiederholen) Vorname

Nachname

Stadt

Leipzig

Land

Deutschland[Neues Nutzerkonto anlegen](#)

Abbrechen

 notwendig

Sie erhalten anschließend eine E-Mail an die in der Maske angegebene Adresse. Diese enthält einen Link, den Sie anklicken müssen um Ihr Konto zu bestätigen.

Fern- und Weiterbildung der Universität Leipzig: Zugangsbestätigung

✓ Von E-Learning (über Weiterbildung) <noreply@wbmoodle.uni-leipzig.de>

Vollansicht

Guten Tag,

mit Ihrer E-Mail-Adresse wurde ein neues Nutzerkonto für 'Fern- und Weiterbildung der Universität Leipzig' angefordert.

Um das Nutzerkonto zu bestätigen, müssen Sie zur folgenden Webadresse gehen:

<https://wbmoodle.uni-leipzig.de/login/confirm.php?>

In den meisten E-Mail-Programmen ist der Link aktiv und muss einfach angeklickt werden. Sollte das nicht funktionieren, kopieren Sie bitte die Webadresse in die Adresszeile des Browserfensters.

Falls die Anmeldung nicht von Ihnen stammt, können Sie diese E-Mail ignorieren. Das Nutzerkonto wird automatisch gelöscht, wenn es nicht über den obigen Link bestätigt wird.

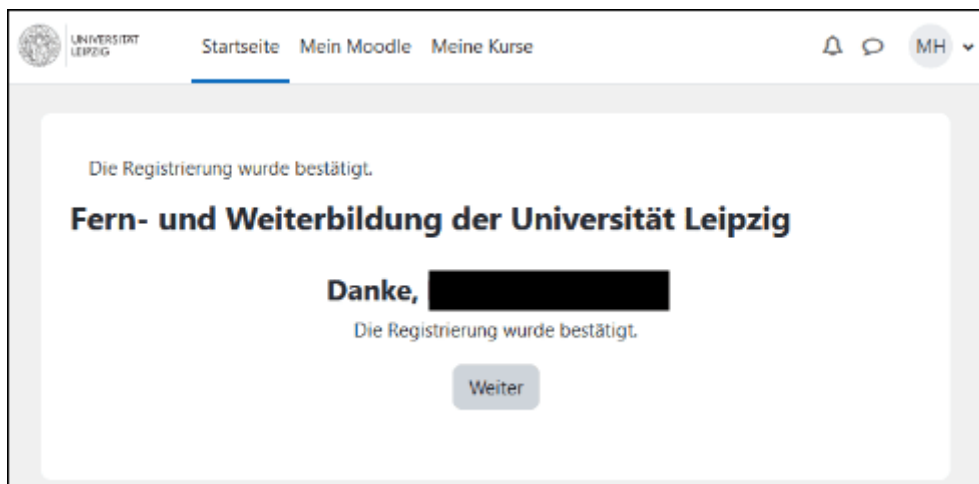
Bei Problemen wenden Sie sich bitte an die Administrator/innen der Website.

Viel Erfolg!

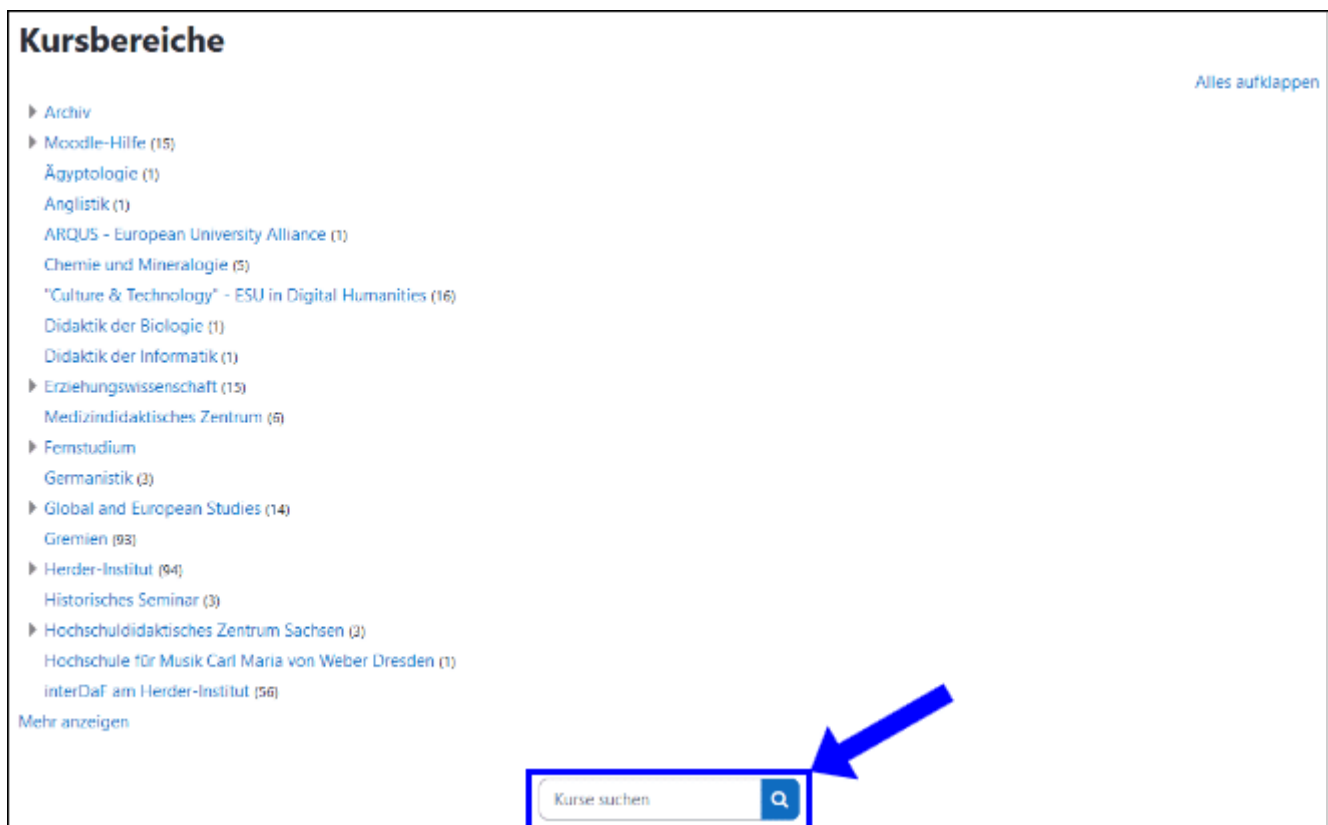
E-Learning

Glückwunsch, Ihre Registrierung ist nun abgeschlossen! Sie werden durch Anklicken des Links automatisch im WB-Moodle angemeldet. In Zukunft nutzen Sie den Login für manuell registrierte

Nutzer (siehe oben) zum Anmelden im WB-Moodle.



Auf der Startseite können Sie nun über die [Kursbereiche](#) oder das Eingabefeld [Kurse suchen](#) den gewünschten Kurs im WB-Moodle suchen, an dem Sie teilnehmen möchten.



Version #2

Erstellt: 28 November 2023 10:08:53 von Martin Karl

Zuletzt aktualisiert: 28 November 2023 13:04:22 von Martin Karl