

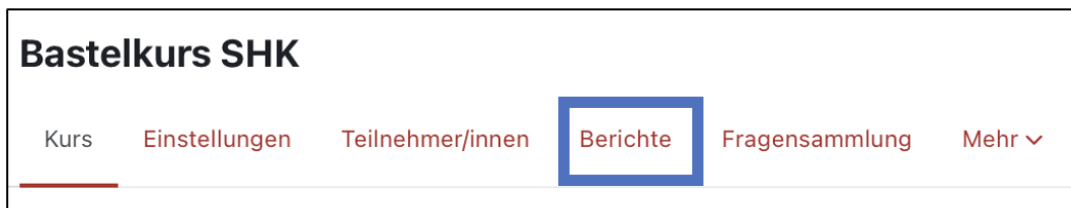
Kursberichte

In einem Moodle-Kurs können eine Vielzahl von Materialien bereitgestellt werden. Als Dozent:in können Sie nur mit der Rolle Trainer:in DS die Berichtsfunktion nutzen. Diesen Status erhalten Sie, wenn die Prüfungsordnung(en) der Teilnehmenden eine Verwendung elektronischer Lernplattformen vorsieht.

Alle Bilder, die in dieser Anleitung verwendet werden, sind Screenshots der Moodle-Oberfläche.

Berichtsfunktionen

1. Um zu sehen, wie gut die Studierenden das Angebot an Aktivitäten und Arbeitsmaterialien nutzen, gibt es den Unterpunkt **Berichte**. Gehen Sie dazu auf **Meine Kurse**, wählen den gewünschten Kurs aus und wählen Sie in der Übersichtsleiste **Berichte** aus.



2. Sie sehen nun diverse Berichtsfunktionen:
 1. Kompetenzaufteilung
 2. Kursaktivität

Kompetenzaufteilung

1. Bei der Kompetenzaufteilung kann eingesehen werden, welche Kompetenzen des Kurses erfüllt sind. In einer Tabelle ist die jeweilige Kompetenz notiert und ob ein:e Teilnehmer:in diese erfüllt.

Kompetenzaufteilung ▾

MT

Mahara Tutorial

Gruppen

Alle Teilnehmer/innen ▾

× Mahara Tutorial

Zu Nutzer/in springen ▾

Kompetenzen nach Material oder Aktivität filtern ▾













Kompetenzbewertungen in diesem Kurs werden sofort in den Lernplänen aktualisiert.

Kompetenz	Wertung
Test 2 67	Nicht bewertet
2000-2010 2000	Nicht bewertet

- Es kann entschieden werden, welche Nutzer:innen angezeigt werden sollen. Wenn Kompetenzen an Aktivitäten oder Material geknüpft wurden, kann ebenfalls danach gefiltert werden.

Kursaktivität

- Die Kursaktivität zeigt die Nutzung der Aktivitäten in einem Kurs an. Der Bericht zeigt alle vorhandenen Aktivitäten und Arbeitsmaterialien an (sortiert nach Themen und Wochen) sowie die Anzahl der Zugriffe und den Zeitpunkt des letzten Zugriffs darauf.

Kachel 27	
 Aufgabe Beispiel	-
 Aufgabe Beispiel	-
 Test 2	-
 Multiple Choice Test	1 Ansichten von 1 Nutzer/innen
 Test-Umfrage	23 Ansichten von 2 Nutzer/innen
 Testverzeichnis	3 Ansichten von 1 Nutzer/innen
 Test Lektion	35 Ansichten von 1 Nutzer/innen
 Test Datenbank	9 Ansichten von 1 Nutzer/innen
 Test Journal	16 Ansichten von 1 Nutzer/innen
 Test	22 Ansichten von 1 Nutzer/innen
 Lernpaket "Adjektive steigern"	6 Ansichten von 1 Nutzer/innen
 Test externes Tool	1 Ansichten von 1 Nutzer/innen

2. Bei der Option kann der Zeitraum eingestellt werden, aus welchem die Daten geholt werden. So ist sichtbar, welche Materialien in einer gewissen Zeit genutzt werden. Diese Funktion ist besonders nützlich, wenn Trainer:innen sehen wollen, welche Materialien und Aktivitäten gut von den Studierenden angenommen werden und welche eher nicht.
-

Version #3

Erstellt: 29 August 2023 09:55:52

Zuletzt aktualisiert: 3 April 2024 12:30:01 von Daniel