

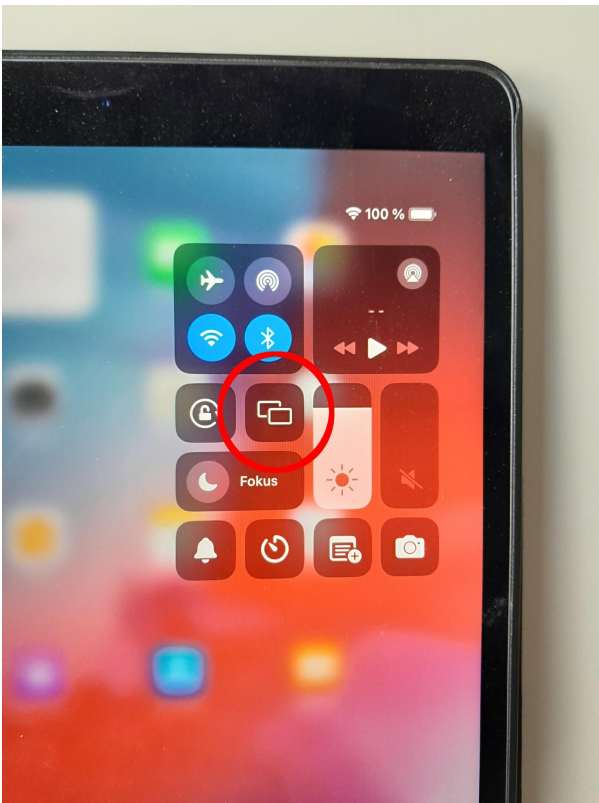
Apple-TV

1. Um den Apple-TV zu nutzen, betätigen Sie zunächst den **Hauptschalter** und schalten Sie anschließend den **Projektor** oder **interaktiven Bildschirm** an.

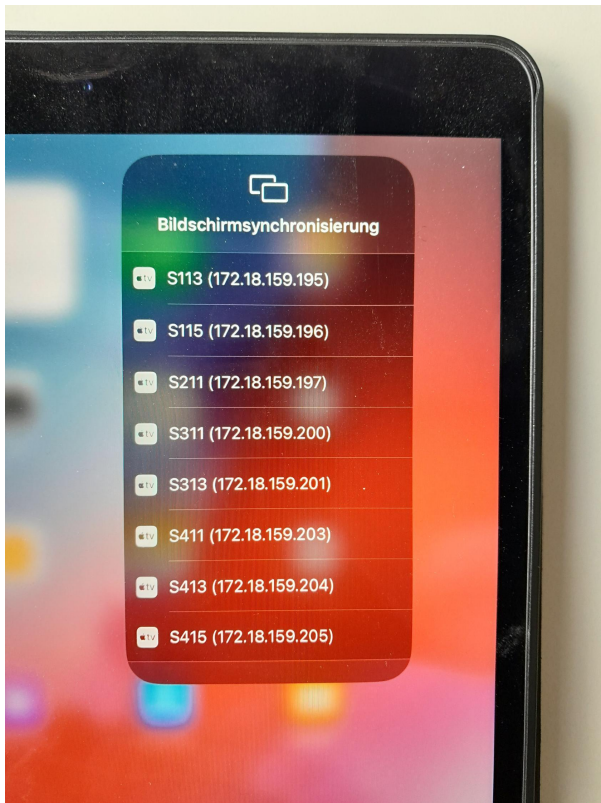
2. Um ein Apple-Gerät drahtlos mit dem Projektor zu verbinden, muss nach dem Einschalten des Projektors durch Druck auf **ATV** die richtige Quelle gewählt werden. Es erscheint der Startbildschirm von Apple AirPlay.



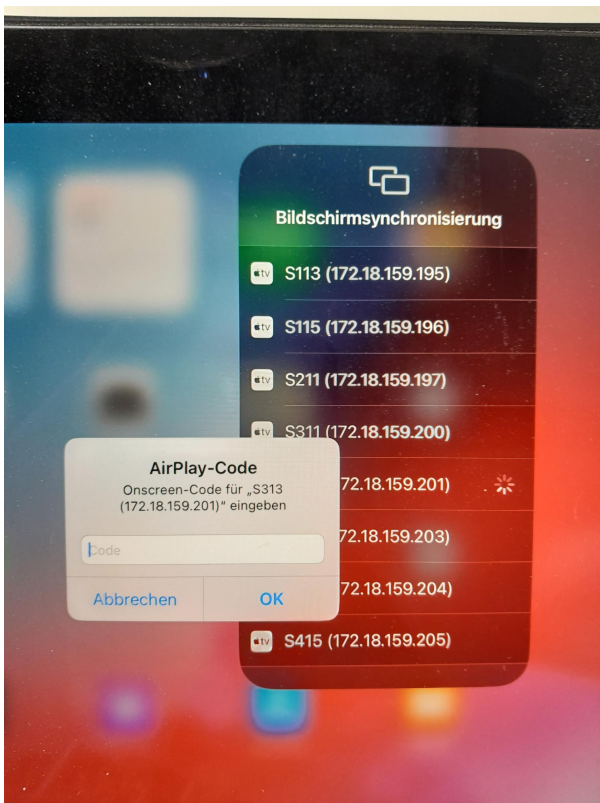
Anschließend wird auf dem Apple-Gerät die „Bildschirm erweitern“-Funktion ausgewählt.



3. Im nächsten Schritt wird der passende Raum ausgewählt.



4. Auf dem Projektor-Bild wird nun der AirPlay-Code angezeigt, der auf dem Apple-Gerät eingegeben werden kann.



5. Das Gerät wird verbunden.



Version #8

Erstellt: 9 April 2024 17:23:08 von Nikolas

Zuletzt aktualisiert: 23 Oktober 2024 14:33:24 von Lars